

Panasonic System Report

東鳳マネジメント株式会社
会津東山温泉「御宿東鳳」様

全体概要

プロジェクター

PJS-119

1/2

商業施設

東鳳マネジメント株式会社 会津東山温泉「御宿東鳳」様

二人の門出を華やかに彩る
壁一面の3Dプロジェクションマッピング。
披露宴を盛り上げています。

■納入システム

パナソニック3Dプロジェクション マッピングシステム

奥羽三楽郷のひとつ、会津東山温泉で半世紀以上
愛されてきた「御宿東鳳」。温泉施設としてはもちろん、
会津若松最大規模のホテルということで、
毎年数多くの結婚式、披露宴を手掛けてこられました。
こちらでは披露宴会場「鳳翔」を2015年早春にリニューアル。
広いホールの壁に3Dプロジェクションマッピングを導入し、
披露宴を華やかに演出されています。

● 御宿東鳳 営業部 課長 ブライダル支配人 木村 綾様

結婚式と披露宴の見学に来られたお客様には必ず映像をご覧いただいておりますが、皆さん映像の魅力も手伝って会場のご決定をいただいております。実際の披露宴では「感動した」と言われるお客様が多数。最新のシステムを導入してよかったですと実感しています。



1300年続く会津東山温泉の入り口に立地、会津若松の名門老舗ホテル「御宿東鳳」

山形県にある湯野浜温泉、上山温泉とともに奥羽三楽郷のひとつに数えられる会津東山温泉。「御宿東鳳」は昭和35年創業以来、東山温泉の顔として歴史を重ねてきました。ホテルの規模や市

街中心部から近いことが奏功し、温泉施設のみならず結婚式場としても会津地方の中心的存在に。数多くの結婚披露宴をプロデュースして来られました。

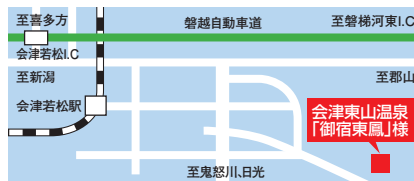


メインテーブル後ろの壁面に巨大なマッピング映像



■東鳳マネジメント株式会社 会津東山温泉「御宿東鳳」様

■所在地:福島県会津若松市東山町 ■納入年月:2015(平成27)年3月



■システム設計 株式会社TAO・株式会社シップ
パナソニックシステムネットワークス株式会社
システムソリューションズジャパンカンパニー中部社

■発行 パナソニック株式会社 AVCネットワークス社
〒571-8503 大阪府門真市松葉町2番15号 (2015年6月)

パナソニック3Dプロジェクションマッピングシステム

最大740名収容可能なバンケットホール「鳳翔」は、開設してから約20年を経て設備の老朽化もあり、2015年早春にリニューアル。最新の3Dプロジェクションマッピングを導入した驚きと感動の空間に生まれ変わりました。その巨大映像は、パナソニックの最新鋭レーザープロジェクターPT-RW630JWが投写しています。



マッピングを前提に凹凸のある壁面を考案

間仕切りで仕切れば、3通りのホールに変身、どのホールにも3Dプロジェクションマッピングを設置


「鳳翔」はお客様の人数に応じて、間仕切りで仕切って3つのホールに仕様変更が可能です。リニューアルの特長は、仕切った各々のホールでも3Dプロジェクションマッピングが楽しめること。両端の2ホールは長方形の壁面に映す同じ仕様のマッピングですが、真ん中のホールは両サイドのドアに遮られ、T字型のマッピングになりました。ところが思わぬところに映る鮮明大画面は、披露宴の主役新郎新婦ともども、お客様に感動を与えています。



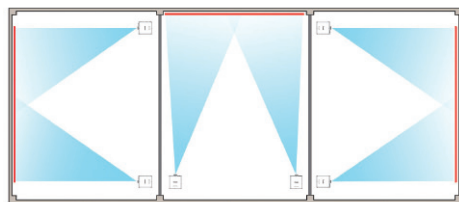
壁の形状に合わせて映像をマッピング



中央のホールはT字型の壁にマッピング



奥のホールにも大型マッピング




広い「鳳翔」の3箇所にプロジェクションマッピング

鮮明高画質はもちろんのこと、高い天井への設置のためメンテナンス性も考慮し、PT-RW630JWにご決定

今回のリニューアルは「大型映像を導入」することを前提に考えてられました。そのシステム構築を進めてられたのが、ホールの映像システムに精通された株式会社TAO様。「御宿東鳳」様にはプロジェクターを数機種ご提案。実際にご覧いただき、フルレーザー光源であるPT-RW630JWの鮮やかな映像にご満足いただけました。そして、設置する天井高が約10mと高く、メンテナンスはできるだけ手間をかけたくない。そのご要望にも、PT-RW630JWはお応えすることができました。

「お客様から写真を預かって試写するのが概ね披露宴の前日。かつてその時点でプロジェクターのランプが切れ、ホテルにランプの在庫がなくお客様や式場の方にご迷惑をかけた経験から、レーザーをお勧めしました」。ランプ切れの心配が無いことに加え、エアフィルターも無く、まさにメンテナンスフリー。「鳳翔」のような高い天井にも不安無く採用いただけました。



約10mの天井に天つり設置



PT-RW630JW



仕切られたホールごとにPT-RW630JWを設置

万一のオペレーションミスで電源を落としても即座に復帰できることもレーザーの利点

映像の送出しにはパソコンでの操作ミスを防ぐため、SDカードプレーヤーを使用。また、プロジェクターの操作やコンテンツの再生は操作スイッチボックスで行います。手暗がりでの操作ですから、誤って電源を落とすことが無いとは言えません。そんな時でもフルレーザーのPT-RW630JWなら電源を入れ直せば、即座に映像が出画。瞬時に復帰できます。また、電源オンで即出画は、見学のお客様が突然来られても、待たせることなく3Dプロジェクションマッピングがご覧いただけることに。万一の事態を想定したシステム構築は「御宿東鳳」様の顧客サービスの向上に役立っています。



操作卓



3Dプロジェクションマッピング用操作スイッチボックス

3Dプロジェクションマッピングがたいへん好評につき、木村支配人様は「『鳳翔』の壁面全てに映像を映したい」と言われます。新郎新婦が一生思い出に残るような披露宴にする、そのアシストを3Dプロジェクションマッピングが担います。

■納入機器



1チップDLP®方式プロジェクター
PT-RW630JW ×6台