
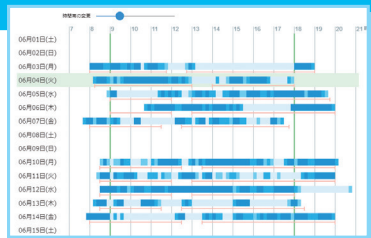


人事、働き方改革推進部門、経営層の方へ

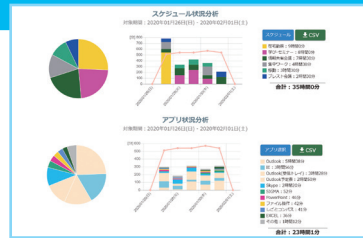
多様な働き方が広がる中でこんなお悩みございませんか？



テレワーク中などでも勤務実態を見える化！
課題の早期発見に貢献します。



予定と実績の自発的な振り返りをサポート！
業務改善に貢献します。



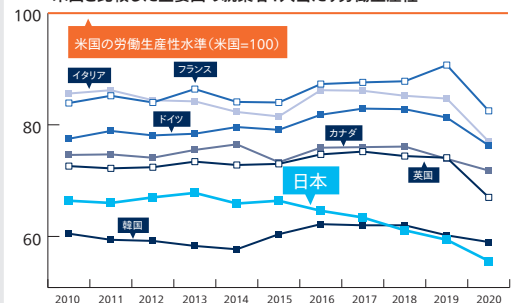
ご存じ
ですか？

日本の労働生産性は、アメリカの
約55%。生産性の向上が急務です。

日本の一人当たりの労働生産性は、アメリカの約55%に相当。OECD加盟38カ国中28位で、1970年以降、最も低い順位になっています。生産性向上には、業務を見える化し、ムダを削減して本来業務時間を拡大することが有効です。

出典:公益財団法人日本生産性本部「労働生産性の国際比較 2021」2021年12月を基に弊社にて編集
<https://www.jpcc-net.jp/research/detail/005625.html>

米国と比較した主要国の就業者1人当たり労働生産性



しごとコンパス

特別な操作は不要。PCの操作状況から働き方を見える化。
社員や組織の実態と課題の把握に貢献します。



インストールのみで
手軽に利用可能

クラウドサービスのため、
ユーザ数の変更にも
柔軟に対応できます。

しごとコンパスが貴社の課題を解決!

テレワークなどで社員の勤務実態が見えない…



勤務実態を見える化! 適切なマネジメントをサポートします。

PCの操作状況から、働き方を見える化。課題を早期に発見して、対策を検討できます。



PC操作状況一覧
1か月のPC操作状況を
確認できます。



申告と実績の乖離
1人1人の申告と実績の乖離が
わかります。

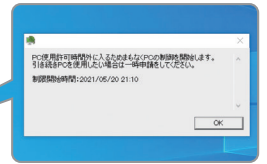
働き過ぎを減らしたいけど労務管理は難しい…



終業時間をPC画面に自動通知! オーバーワークを防止できます。

あらかじめ設定された時間になると、終業を促すポップアップが表示されます。表示の解除には残業申請が必要なため、組織責任者は残業時間のマネジメントがしやすくなります。

●運用方針に合わせて、ロックやサインアウト、シャットダウンなどをお選びいただくこともできます。



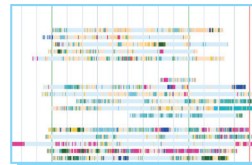
PC利用抑止
終業時間が近づくとポップアップ
でお知らせ。

業務効率を向上したいが、1人1人課題が異なる…



業務内容を見える化! ムダを削減して業務効率を向上できます。

Excel、PowerPoint、Outlookなど、アプリの使用時間を時間単位や使用割合で見える化。時間の使い方を簡単にふり返って、改善を促せます。



アプリ使用状況一覧
事前登録すればWebアプリケーションの集計も可能です。



アプリ使用割合
業務の傾向を把握して、具体的な指標を持って取り組みます。

仕事の進め方や時間の使い方を改善したい…



予定と実績を自動で集計! 具体的な改善目標が立てられます。

Outlookなどのスケジューラと連携して時間の使い方を見える化。改善目標の設定から、成果の確認まで、業務改善をサポートします。



活動状況一覧(ユーザー)
PCとアプリの使用状況に加えてOutlookなどのスケジューラから予定情報を連携して一覧表示。



活動状況分析
予定とアプリの使用実績の割合・時間を自動で集計し、数値とグラフで確認できます。

しごとコンパス 動作環境※ * 利用料金など詳細については、担当営業までお問い合わせください。 * 原則として30台以上からのご利用となります。

●ブラウザ: Microsoft Edge 又は Google Chrome ●対応OS: Windows 11 Pro 64bit, Windows 10 Pro 64bit

●メモリー: 2GB 以上 ●ストレージ: 空き容量256MB以上 ●言語: 日本語 ※本サービスをご利用いただくために必要な条件であり、動作を保証するものではありません。

詳しいサービス内容や導入事例、Q&Aなどは、webページをご覧ください。

しごとコンパス



パナソニック
システムお客様ご相談センター



0120-878-410

ホームページからのお問い合わせは <https://connect.panasonic.com/jp-ja/support>