

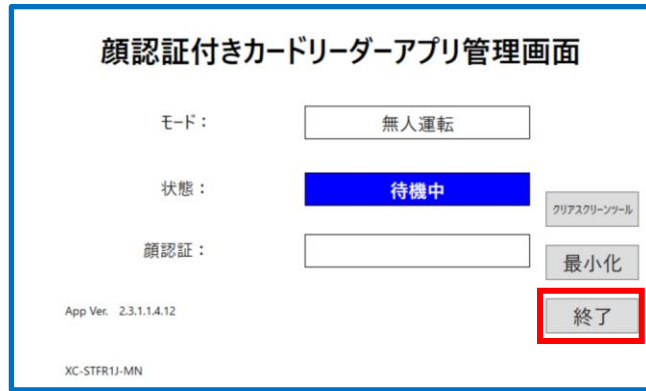
質問：Panasonic製顔認証付きカードリーダーの再起動方法について教えてください

回答：管理画面の終了ボタンを押し、アプリケーションソフトを停止して頂いた後、デスクトップのショートカットからアプリケーションソフトを起動して下さい。

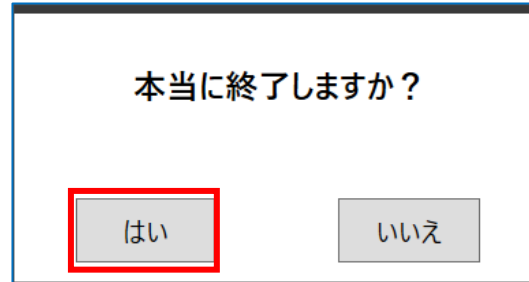
再起動方法について

1. アプリケーションソフトの停止

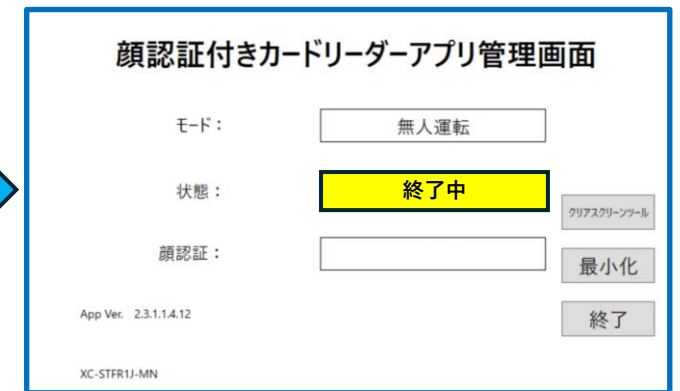
① アプリケーションの管理画面の「終了」を選択してください



② 下記画面がひょうじされましたら「はい」を選択して下さい

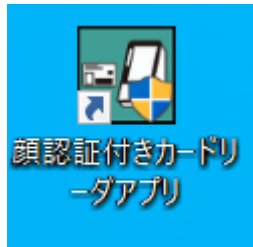


③ アプリケーションの管理画面に
状態：終了中と表示され、その後閉じます

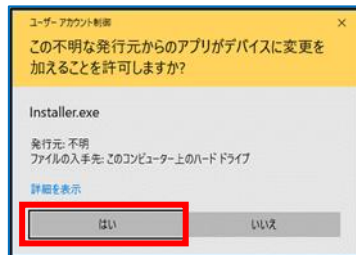


2. アプリケーションソフトの起動

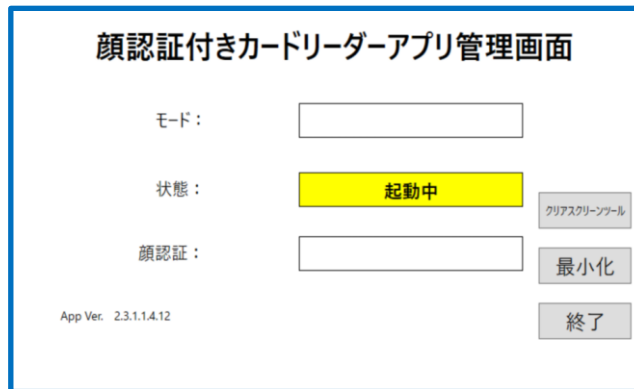
① デスクトップのアイコン（ショートカット）をダブルクリックして下さい



下記画面が表示されましたら「はい」を選択して下さい



② アプリケーションの管理画面に
状態：起動中と表示されます



③ アプリケーションの管理画面に
状態：待機中と表示されます

